

## Retourformulier

Wij streven ernaar een storting snel en correct te verwerken. Om misverstanden te voorkomen verzoeken wij je dit formulier zo volledig mogelijk in te vullen en bij het pakket te voegen.

Datum:     -     -     \_\_\_\_\_

Bedrijfsnaam: \_\_\_\_\_

Adres: \_\_\_\_\_

Postcode & Plaats: \_\_\_\_\_ & \_\_\_\_\_

Contactpersoon: \_\_\_\_\_













Telefoon nummer & Email: \_\_\_\_\_ & \_\_\_\_\_

Korte omschrijving van de storting: \_\_\_\_\_

\_\_\_\_\_

\_\_\_\_\_

**Inhoud pakket** (indien uw product niet vermeld staat hoeft u niets aan te vinken)

<b>MultiCount Geldweegsysteem</b> <input type="checkbox"/> 	<b>CountEasy TS Geldweegsysteem</b> <input type="checkbox"/> 	<b>CountEasy Geldweegsysteem</b> <input type="checkbox"/> 	<b>USB updatestick voor detector</b> <input type="checkbox"/> 
<b>Able Mini printer + kabels</b> <input type="checkbox"/> 	<b>Samsung printer + kabels</b> <input type="checkbox"/> 	<b>Houder(s)</b> <input type="checkbox"/> 	<b>Adapter(s) voorbeeld</b> <input type="checkbox"/> 
<b>MT 112 vels geld detector</b> <input type="checkbox"/> 	<b>MT- 116 LED/LCD detector</b> <input type="checkbox"/> 	<b>MT 308 vals geld detector</b> <input type="checkbox"/> 	<b>MT-600 vals geld detector</b> <input type="checkbox"/> 

**In te vullen door medewerker Moneytronic Nederland**

Pakket ontvangen:     -     -     \_\_\_\_\_

Storing behandeld door: \_\_\_\_\_