


Moneytronic MultiCount

Korte instructie kaart.



Aandachtspunten:

- Zorg dat de houder **leeg** is alvorens de MultiCount aan te zetten.
- Let op dat bij het tellen er geen verschillende munten of biljetten door elkaar zitten!
- Lees voor overige gebruiksinformatie de handleiding.
- Schakel de MultiCount in/uit door op de  te drukken.

Tellen van losse munten:



Uw MultiCount begint met tellen van de telcups. U kunt nu direct beginnen met tellen door één voor één de telcups op de houder te plaatsen (€ 0,01, € 0,02, enz.) De telling wordt pas gemaakt als het systeem dit met een pieptoon bevestigt en u de telcup verwijdert.

Tellen van muntrollen:

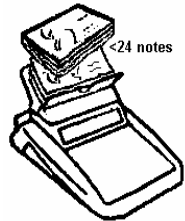
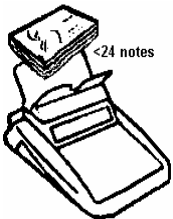




Heeft u na de laatste telcup nog muntrollen? Plaats deze dan op dezelfde wijze, één voor één op de houder. Indien u vanuit het programma van de muntrollen weer terug wilt keren naar het tellen van losgeld druk dan 1 x op de toets voor losgeld of biljetten.



Tellen van losse biljetten:






U kunt het snelst en het nauwkeurigst tellen door losse bankbiljetten steeds in stapeltjes van **24 (of minder)** op de houder te plaatsen (zie voorbeeld links). U kunt doorgaan totdat de houder vol is. Het systeem bevestigt een telling na ieder stapeltje door een pieptoon. Indien u toch meer dan 24 biljetten plaatst bij een stapeltje, geeft de MultiCount dit zelf aan en dient u slechts een paar biljetten te verwijderen (tot ongeveer 20 - 24 biljetten). **Let op! U hoeft dus niet alle biljetten weer te verwijderen!**



- **Totaal wissen?** Druk op  en 2 x op toets  om het groototaal te wissen.

- **Printen (optioneel)?** Druk op  en daarna op  om het totaal te printen.

- **Uitlezen?** Druk 2 of 3 x op  om het totaal voor munten of biljetten. Druk op de  om de aantallen per biljet of munt en de totale som terug te lezen.

- **Tellen met de muntbak?** Indien u toch gebruik wilt maken van de muntbak i.p.v. telcups, druk dan 1x op . Met nog 1 x drukken komt u weer terug bij de functie telcups.

Voor directe ondersteuning of vragen bij het tellen bel: +31 (0)73-6129717