



Handleiding voor het ijken van uw CountEasy met ijkgewicht.

Deze optie maakt het mogelijk uw CountEasy te kalibreren met een 500 grams ijkgewicht. U dient het systeem echter pas te ijken als alle andere mogelijkheden tot mistellen zijn uitgesloten.

Zet uw CountEasy aan volgens de normale procedure.



Druk op de onderste toets  van de pijltjes samen met de  toets voor ongeveer 5 seconden totdat in het beeldscherm 'SETUP' verschijnt. Na deze melding springt het systeem op 'GRAMS'.

Herhaal deze stap nogmaals om in het 2^e menu te komen. Het beeldscherm zal nu kort 'SETUP 2' aangeven waarna het systeem weer op 'GRAMS' springt.

In het 2e SETUP menu treft u de volgende keuze mogelijkheden aan.

- NOTE ENABLE?
- NOTE WEIGHT?
- COIN ENABLE?
- COIN WEIGHT?
- PACK SIZE?
- PACK TOLERANCE?
- SET ONLINE?
- **CALIBRATE 500g?**
- RESET OPTIONS?
- LOAD CURRENCY?

Blader door het menu met de pijltjestoetsen totdat u bij 'CALIBRATE 500g?' komt

Om CALIBRATE 500g binnen te komen drukt u op  



Scherm geeft aan:

EMPTY HOD? OK?

druk op  

Scherm geeft aan:

↓↓ 500 g OK?

Plaats het ijkgewicht nu op de houder en druk op  

Scherm geeft aan:

↑↑ 500 g OK?



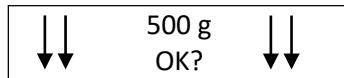
Verwijder het ijkgewicht en druk op




Het scherm geeft aan:

KLAAR

Hierna komt de volgende melding:





Plaats nogmaals het ijkgewicht op de houder


Druk 1 x op de  toets om het menu te verlaten.


ESC

BELANGRIJK!

Na bovenstaande handelingen dient u ook het bakje uit de kassalade of de opnieuw in te stellen.

Druk op de onderste toets  van de pijltjes samen met de  toets voor ongeveer 5 seconden totdat in het beeldscherm 'SETUP' verschijnt. Na deze melding springt het systeem op 'GRAMS' .

Blader door het menu met de pijtjetoetsen totdat u bij 'CALIBRATE CUP?' komt. Druk nu op de  toets. Het scherm geeft: 'CUP' met pijtjes naar beneden gericht, plaats nu 1 leeg bakje uit de kassalade. Het systeem zal u zelf aangeven dat het bakje verwijdert.

Druk op de  toets om het menu te verlaten.

ESC

U kunt nu weer tellen met het systeem zoals u voorheen heeft gedaan. Gekalibreerd en met het juiste gewicht aan verpakking.

Als het systeem nog steeds niet juist is neem dan contact op met onze helpdesk op 073-6129717